TRẦN THỊ THANH HUYỀN - NGUYỄN THỊ MINH HOÀI - NGUYỄN HỮU TÂM

KĨ NĂNG PHÒNG CHÁY VÀ CHỮA CHÁY CHO HỌC SINH TIỂU HỌC

LỚP 3



NHÀ XUẤT BẢN GIÁO DỤC VIỆT NAM

TRẦN THỊ THANH HUYỀN – NGUYỄN THỊ MINH HOÀI – NGUYỄN HỮU TÂM

KĨ NĂNG PHÒNG CHÁY VÀ CHỮA CHÁY CHO HỌC SINH TIỂU HỌC



NHÀ XUẤT BẢN GIÁO DỤC VIỆT NAM

MỤC LỤC

Chủ đề 1 PHƯƠNG TIỆN BÁO CHÁY VÀ CHỮA CHÁY 4

Chủ đề 2 CÁC CHẤT VÀ VẬT DỤNG CHỮA CHÁY 8

Chủ đề 3 MỘT SỐ KĨ NĂNG CHỮA CHÁY BAN ĐẦU 12

Chủ đề 4 Ý THỨC PHÒNG CHÁY HẰNG NGÀY 16

PHỤ LỤC 21

LỜI NÓI ĐẦU

Cháy là một trong những mối nguy hiểm hàng đầu đe doạ sự an toàn của gia đình, nhà trường và xã hội. Trong đó, nhiều nguyên nhân gây ra cháy là do trẻ em nghịch lửa hoặc thiếu kiến thức về an toàn phòng cháy và chữa cháy. Vì vậy, việc tăng cường giáo dục an toàn phòng cháy và chữa cháy cho học sinh tiểu học là nhiệm vụ quan trọng cần thực hiện ngay.

Bộ sách **"Kĩ năng phòng cháy và chữa cháy cho học sinh tiểu học"** được biên soạn nhằm giúp học sinh nắm vững một số kiến thức cơ bản về phòng cháy và chữa cháy, nâng cao ý thức phòng cháy, nâng cao khả năng tự cứu và chăm sóc bản thân, từ đó đảm bảo an toàn sức khoẻ và tính mạng cho các em.

Hi vọng bộ sách sẽ là tài liệu thiết thực, góp phần hỗ trợ giáo viên và học sinh trong công tác dạy - học về phòng cháy chữa cháy trong nhà trường, là cẩm nang hỗ trợ phụ huynh trong việc cung cấp kiến thức và nâng cao ý thức phòng cháy và chữa cháy của con em mình.

Mặc dù rất cố gắng trong việc biên soạn nhưng khó tránh khỏi những sơ suất ngoài ý muốn. Nhóm tác giả mong nhận được những ý kiến đóng góp từ quý phụ huynh, các thầy cô và các em học sinh để sách được hoàn thiện hơn. Mọi ý kiến đóng góp xin vui lòng gửi về hộp thư điện tử banbientap@phuongnam.edu.vn.

Các tác giả

Chủ đề 1

PHƯƠNG TIỆN BÁO CHÁY VÀ CHỮA CHÁY

MỤC TIÊU

– Nhận biết được các phương tiện báo cháy;
– Nhận biết được các phương tiện chữa cháy.

1 TÌM HIỂU NỘI DUNG

a. Quan sát các hình sau để nhận biết một số phương tiện báo cháy và công dụng của chúng.



Đầu báo cháy
- Giúp phát hiện có khói, có đám cháy.
- Thường được gắn trên trần nhà.



Chuông báo cháy
- Phát ra tiếng kêu lớn để thông báo có đám cháy.
- Thường được gắn trong phòng ngủ, phòng bếp, cầu thang, hành lang…



Nút ấn báo cháy
- Nhấn nút khi phát hiện có cháy để báo động cho mọi người biết.
- Thường gắn tại hành lang, những nơi dễ nhìn thấy.



Đèn báo cháy
- Sáng đỏ cùng lúc chuông kêu, giúp thông báo có đám cháy.
- Thường được đặt trên nút nhấn khẩn cấp và những nơi dễ nhìn thấy.

b. Quan sát các hình sau để nhận biết một số phương tiện chữa cháy thông dụng và công dụng của chúng.



Hộp đựng thiết bị chữa cháy

- Dùng để cất giữ những thiết bị chữa cháy như vòi chữa cháy, búa thoát hiểm, bình chữa cháy,...
- Thường đặt tại hành lang, tầng hầm.



Chăn chữa cháy

(chăn chiên)

Dùng để nhúng nước, trùm lên đám cháy để dập lửa.



Phuy đựng cát chữa cháy

Dùng để đổ trực tiếp lên đám cháy.



Bình chữa cháy

- Trong bình chứa khí hoặc bột có khả năng dập tắt lửa, dùng để phun trực tiếp vào đám cháy.
- Để ở những nơi dễ thấy, khô ráo, thoáng mát như: cầu thang, gần cửa chính, cửa phòng.



Trụ nước chữa cháy

- Có nhiệm vụ cấp nước cho nhân viên chữa cháy để dập tắt đám cháy.
- Thường đặt ở các tuyến đường, nơi có nhiều người sinh sống, hay có các cơ sở sản xuất.

2 THỰC HÀNH

a. Nối hình các phương tiện báo cháy với công dụng của chúng.









- Thông báo có cháy xảy ra.
- Phát hiện đám cháy.
- Báo động cho mọi người biết có cháy.

b. Em hãy điền những từ in nghiêng dưới đây vào chỗ trống thích hợp.

hộp đựng thiết bị chữa cháy, bình chữa cháy,
trụ nước chữa cháy, chăn chữa cháy, phuy đựng cát chữa cháy

Dùng để trùm lên đám cháy: .....

Dùng để cất giữ những thiết bị chữa cháy: .....

Dùng để phun vào đám cháy: .....

Dùng để cung cấp nước chữa cháy: .....

Dùng để đổ lên đám cháy: .....

c. Tổ chức tham quan thực tế, tìm hiểu một số thiết bị, phương tiện báo cháy và chữa cháy trong trường.

3 VẬN DỤNG

Em hãy ghi chép lại tên một số phương tiện báo cháy và chữa cháy có tại nơi em ở, hoặc trong siêu thị, toà nhà cao tầng,… mà em quan sát được.

1.....

2.....

3.....

4.....

5.....

6.....

7.....

4 MỞ RỘNG

Ngoài các phương tiện chữa cháy đã được học, chúng ta cùng khám phá thêm một số trang phục bảo hộ phòng cháy và chữa cháy:



GHI NHỚ

Phương tiện báo cháy là chi?
Giúp ta biết được mỗi khi cháy nhà.
Phương tiện chữa cháy làm ra
Giúp dập đám cháy, giữ ta an toàn.

Chủ đề 2

CÁC CHẤT VÀ VẬT DỤNG CHỮA CHÁY

MỤC TIÊU

- Nhận biết được các chất có thể chữa cháy.
- Nhận biết được các vật dụng có thể chữa cháy.

1 TÌM HIỂU NỘI DUNG

a. Quan sát các hình sau để nhận biết các chất có thể chữa cháy và công dụng của chúng.



Nước

Là chất chữa cháy thông dụng, tuy nhiên không dùng nước để chữa các đám cháy xăng dầu vì sẽ làm đám cháy lan rộng.



Cát

Cát dùng để chữa những đám cháy nhỏ, kể cả cháy do xăng dầu.



Bọt chữa cháy

có tác dụng chữa các đám cháy chất lỏng như xăng dầu.



Khí CO_2

Là khí được sử dụng chữa cháy trong nhà, máy móc, thiết bị điện,...



Bột chữa cháy

Là bột dạng khô có nhiều màu khác nhau (nhưng sử dụng chủ yếu là màu trắng). Bột được dùng để chữa cháy chất rắn, lỏng, khí, kim loại.

b. Quan sát các hình sau để nhận biết các vật dụng có thể chữa cháy và công dụng của chúng.



Chăn chữa cháy (chăn chiên)

- Thường được làm từ sợi cotton, dễ thấm nước.
- Khi có đám cháy, nhanh chóng nhúng chăn vào nước, rồi chụp chăn lên đám cháy để dập lửa.



Bình chữa cháy dạng khí CO2

- Gồm 3 phần chính:
  - Thân bình (thường có màu đỏ).
  - Cụm van trên miệng bình.
  - Ống dẫn và loa phun.
- Dùng để phun trực tiếp vào đám cháy (đối với các máy móc, thiết bị điện,...)



Bình chữa cháy dạng bột

- Gồm 3 phần chính:
  - Thân bình (thường có màu đỏ).
  - Cụm van trên miệng bình.
  - Đồng hồ đo áp suất.
- Dùng để phun trực tiếp vào đám cháy (đối với chất cháy là chất rắn, lỏng, khí, kim loại).

2 THỰC HÀNH

Em vẽ sơ đồ và ghi tên các chất, vật dụng có thể chữa cháy mà em biết.

CHẤT CHỮA CHÁY

VẬT DỤNG CHỮA CHÁY

3 VẬN DỤNG

a. Nếu trong gia đình có thắp nhang thờ cúng, không may làm cháy khăn trải bàn thờ, ta có thể chữa cháy bằng cách nào?

b. Khi ủi quần áo bất cẩn gây cháy, ta có những cách nào để dập lửa?

c. Nếu xe máy không may bị cháy, ta có nên sử dụng bình chữa cháy khí không, hay sử dụng phương tiện nào khác để chữa cháy?

4 MỞ RỘNG

Hiện nay có 2 loại bình chữa cháy phổ biến là:

- Bình chữa cháy dạng khí, có kí hiệu chữ **MT3** trên bình.
- Bình chữa cháy dạng bột, có kí hiệu chữ **MFZ4** hoặc **MFZL4** trên bình.

Em hãy khoanh tròn kí hiệu chất chữa cháy trên mỗi bình, rồi nối các loại bình với tên phù hợp.

Bình chữa cháy dạng khí

Bình chữa cháy dạng bột





GHI NHỚ

Các chất chữa cháy có gì?
Nước, cát, bột, khí… chất nào cũng hay.
Vật dụng chữa cháy cầm tay
Có bình chữa cháy, có cả chăn chiên
Giúp ta chữa cháy được liền
Không lo đám cháy liên miên chẳng dừng.

Chủ đề 3

MỘT SỐ KĨ NĂNG CHỮA CHÁY BAN ĐẦU

MỤC TIÊU

- Nhận biết được các bước xử lí khi có cháy xảy ra.
- Nhận biết được các kĩ năng chữa cháy ban đầu và thực hành các kĩ năng đó.

1 TÌM HIỂU NỘI DUNG

a. Quan sát các hình sau hoặc đọc thông tin dưới đây để biết được các bước xử lí khi gặp đám cháy:

Bước 1: Bình tĩnh, xác định nhanh nơi xảy ra cháy.
Bước 2: Báo động, hô to cho mọi người biết hoặc nhấn chuông báo cháy…
Bước 3: Nếu đám cháy nhỏ, sử dụng các phương tiện chữa cháy có sẵn (bình chữa cháy, chăn chữa cháy, xô cát, xô nước…) để dập tắt đám cháy. Nếu đám cháy lớn, dùng khăn ướt che mũi miệng, nhanh chóng di chuyển thấp người để thoát ra ngoài.
Bước 4: Gọi điện thoại tới số 114 nếu đám cháy chưa được dập tắt.



Lưu ý: không dùng nước chữa cháy khi còn điện và cháy xăng, dầu.

b. Đọc thông tin và quan sát các hình ảnh dưới đây để nhận biết được một số kĩ năng chữa cháy ban đầu:

b1. Sử dụng chăn chữa cháy:

- Khi phát hiện ra cháy, nhúng chăn vào nước.
- Hai tay cầm chắc hai góc của tấm chăn, giơ cao lên phía trước che mặt mình rồi nhanh chóng phủ lên đám cháy.



b2. Sử dụng cát chữa cháy:

- Cát chữa cháy thường được đựng trong thùng phuy và xẻng xúc cát được đặt bên cạnh.
- Để dập đám cháy, ta dùng xẻng xúc cát đổ trực tiếp vào đám cháy để dập lửa.



b3. Sử dụng bình chữa cháy:



1. Dùng ngón tay kéo chốt an toàn
2. Di chuyển bình về phía đám cháy và giữ khoảng cách an toàn. Sau đó hướng vòi phun về phía ngọn lửa.
3. Nắm chặt cần bóp để phun

Lưu ý:

- Chỉ dừng lại khi lửa đã tắt hoàn toàn.
- Khi dùng bình khí, không được để bắn lên người, vì sẽ gây ra bỏng lạnh rất nguy hiểm.

2 THỰC HÀNH

a. Em đánh số thứ tự các bước chữa cháy trong những trường hợp sau:

Dùng chăn chữa cháy







Dùng bình chữa cháy







b. Tổ chức diễn tập chữa cháy tại trường bằng các cách đã được học trên mô hình các phương tiện chữa cháy thông dụng (xô cát, chăn chữa cháy, bình chữa cháy ...).

3 VẬN DỤNG

Em hãy hỏi người thân, bạn bè để xem mọi người đã biết về những kĩ năng chữa cháy đã học hay chưa.

Nếu biết, cùng nhau nhắc lại những kiến thức đó để nhớ sâu hơn.

Nếu chưa, hãy hướng dẫn lại cho mọi người cùng biết.

4 MỞ RỘNG

Em hãy xem các hình ảnh hoặc đọc các thông tin sau đây để ghi nhớ những chú ý cần thiết khi sử dụng bình chữa cháy.



Để bình chữa cháy ở nơi khô ráo, thoáng mát, tránh ánh nắng trực tiếp, đồng thời phải là nơi dễ nhìn thấy.



Tuyệt đối không được phun trực tiếp vào người, vì sẽ bị bỏng lạnh rất nguy hiểm.



Không cầm trực tiếp vào vòi phun, vì cũng gây bỏng lạnh cho tay.



Không nghịch bình chữa cháy, hoặc dùng bình chữa cháy để đùa giỡn.



Bình chữa cháy chỉ dùng được 1 lần.
Khi đã dùng xong hãy mang tới các cơ sở để nạp lại bình.

GHI NHỚ

Kĩ năng chữa cháy ban đầu
Nếu ta biết cách, chẳng rầu chẳng lo.
Cứu nguy khi lửa chưa to
Cùng nhau chữa cháy, giữ cho an toàn.

Chủ đề 4

Ý THỨC PHÒNG CHÁY HẰNG NGÀY

MỤC TIÊU

- Nhận biết được một số nguyên nhân gây cháy hằng ngày;
- Có ý thức phòng cháy hằng ngày.

1 TÌM HIỂU NỘI DUNG

a. Quan sát các hình sau để biết được một số nguyên nhân có thể gây cháy hằng ngày:

NGUYÊN NHÂN GÂY CHÁY



Khí ga

- Bị rò rỉ gas.
- Quên tắt bếp gas sau khi sử dụng.



Lửa

- Dùng bật lửa, quẹt diêm
- Dùng đèn cầy (nến).
- Thắp nhang (hương).



Thiết bị điện

- Sử dụng không đúng cách các thiết bị điện: tủ lạnh, lò vi sóng, ổ cắm điện, đồ sạc pin,…

b. Trao đổi với các bạn những tác hại do cháy nổ gây ra.

TÁC HẠI DO CHÁY GÂY RA

- Làm mất tài sản;
- Ảnh hưởng sức khoẻ;
- Làm người bị thương;
- Ảnh hưởng môi trường;
- Có thể gây tử vong,...

c. Đọc các thông tin dưới đây để nâng cao ý thức phòng tránh để không xảy ra cháy.

Cháy rất nguy hiểm, vì vậy em cần có ý thức phòng cháy mọi lúc mọi nơi, nhất là trong cuộc sống hằng ngày.



Trước tiên, em cần nhận thức được rằng, việc phòng cháy là trách nhiệm của mỗi người, không phân biệt người lớn hay trẻ em.



Luôn cảnh giác và nâng cao ý thức phòng cháy chữa cháy của bản thân, đồng thời tuyên truyền cho mọi người cùng biết để thực hiện.



Để có kĩ năng phòng cháy, em cần tự giác tìm hiểu và thực hiện nghiêm túc các quy định về phòng cháy chữa cháy trong cuộc sống.



Nắm vững kiến thức cơ bản về phòng cháy, đồng thời biết cách sử dụng một số dụng cụ, phương tiện phòng cháy và chữa cháy thông dụng.



Khi phát hiện có cháy xảy ra, bằng mọi cách phải báo ngay cho người thân và những người xung quanh biết.

2 THỰC HÀNH

a. Đúng ghi Đ, sai ghi S vào ô trống ☐ :

☐ Sử dụng điện thoại, máy tính bảng trong khi sạc là không an toàn.

☐ Có thể dùng bật lửa, quẹt diêm khi không có bố mẹ ở nhà.

☐ Khi đang sử dụng máy lạnh hay quạt máy mà bị mất điện, không cần thiết phải tắt các thiết bị đó.

☐ Khi ngửi thấy mùi khét, mùi gas trong nhà, lập tức báo với cha mẹ hoặc người thân.

☐ Ổ điện có nhiều lỗ cắm điện, tuy nhiên không nên cắm hết tất cả các thiết bị vào lỗ điện cùng một lúc.

b. Em đánh dấu ✓ vào ô trống ☐ có những lựa chọn đúng:

☐ Luôn cảnh giác, phòng cháy ở nhà và ở trường.

☐ Không cần thiết cảnh giác, phòng cháy trong gia đình, vì đã có bố mẹ và người thân.

☐ Các thiết bị trong trường nếu hư hỏng đều có người sửa chữa, nên không cần báo với thầy cô.

☐ Thỉnh thoảng kiểm tra các thiết bị trong gia đình xem có bị hư hỏng gì không.

3 VẬN DỤNG

a. Lập một bảng liệt kê các cách phòng cháy trong gia đình em để mọi người cùng thực hiện.

.....

.....

.....

.....

.....

.....

.....

b. Mạnh dạn nhắc nhở những người xung quanh phải luôn cảnh giác, cẩn thận trong việc phòng cháy ở nhà, ở khu xóm và nơi công cộng.

4 MỞ RỘNG

Đọc thật kĩ một số quy định về phòng cháy đối với nhà ở và khu dân cư:

Nhà ở phải bố trí hệ thống điện, bếp đun nấu, nơi thờ cúng bảo đảm an toàn:

- Các chất dễ cháy phải để xa nguồn lửa, nguồn nhiệt;
- Chuẩn bị các điều kiện, phương tiện để sẵn sàng chữa cháy.

Thôn, ấp, bản, tổ dân phố phải có các quy định, nội quy về phòng cháy và chữa cháy, về sử dụng điện, sử dụng lửa và các chất dễ cháy:

- Có giải pháp ngăn cháy;
- Có phương án, lực lượng, phương tiện phòng cháy và chữa cháy;
- Có đường giao thông, nguồn nước phục vụ chữa cháy.








CỘNG HÒA XÃ HỘI CHỦ NGHĨA VIỆT NAM
ĐỘC LẬP - TỰ DO - HẠNH PHÚC

114 NỘI QUY

PHÒNG CHÁY VÀ CHỮA CHÁY

Để bảo vệ tài sản của Nhà nước, tính mạng và tài sản của nhân dân, bảo vệ sản xuất và trật tự chung. Nay qui định việc phòng cháy và chữa cháy như sau:

ĐIỀU 1: Việc phòng cháy và chữa cháy là nghĩa vụ của mỗi công dân.

ĐIỀU 2: Mỗi công dân phải tích cực để phòng không để nạn cháy xảy ra, đồng thời chuẩn bị sẵn sàng về lực lượng, phương tiện để khi cần chữa cháy kịp thời và có hiệu quả.

ĐIỀU 3: Phải thận trọng trong việc sử dụng lửa, các nguồn nhiệt, hóa chất và các chất dễ cháy, nổ, độc hại, phóng xạ. Triệt để tuân theo các qui định về phòng cháy chữa cháy.

ĐIỀU 4: Cắm cầu mắc, sử dụng điện tùy tiện, sau giờ làm việc phải kiểm tra lại các thiết bị tiêu thụ điện. Chú ý dặn dò, quạt, bếp điện trước lúc ra về. Không để hàng hóa, vật tư áp sát vào bóng đèn, dây điện. Phải tuân thủ nghiêm ngặt qui định về kỹ thuật an toàn trong sử dụng điện.

ĐIỀU 5: Vật tư, hàng hóa phải xếp gọn gàng, đảm bảo khoảng cách an toàn phòng cháy, chữa cháy, tạo điều kiện thuận lợi cho việc bảo vệ, kiểm tra và cứu chữa khi cần thiết. Không cùng khóa mở nắp phuy xăng và các dung môi dễ cháy bằng sắt, thép.

ĐIỀU 6: Khi giao nhận hàng, xe không được nổ máy trong kho, nơi chứa nhiều chất dễ cháy và khi đậu phải hướng đầu xe ra ngoài.

ĐIỀU 7: Trên các lối đi lại nhất là ở các lối thoát hiểm không để các chướng ngại vật.

ĐIỀU 8: Đơn vị hoặc cá nhân có thành tích phòng cháy chữa cháy sẽ được khen thưởng, người nào vi phạm các điều qui định trên tùy trách nhiệm nặng nhẹ mà bị xử lý từ thi hành kỷ luật hành chính đến truy tố theo pháp luật hiện hành.

Nội quy này có hiệu lực kể từ ngày ban hành.

Ngày 30 tháng 4 năm 2017

Giấy Chứng Nhận Bản Quyền số 402 VIE/BQ/DD của Cục Bản Quyền Tác Giả

GHI NHỚ

Gây cháy có nhiều nguyên nhân:
Khí ga rò rỉ, lửa không trông chừng
Điện thì cắm sạc lung tung
Kĩ năng phòng cháy cũng không nằm lòng.
Để cháy không thể đến gần
Ý thức phòng cháy hằng ngày khắc ghi.

PHỤ LỤC
KIẾN THỨC AN TOÀN PHÒNG CHÁY VÀ CHỮA CHÁY Ở NHÀ, Ở TRƯỜNG VÀ NƠI CÔNG CỘNG

1 PHÒNG CHÁY VÀ CHỮA CHÁY Ở NHÀ

Bạn Bình đang ủi (là) quần áo thì có các bạn đến rủ đi chơi đá bóng. Bình lập tức đi ngay mà quên mất chưa ngắt điện bàn ủi (bàn là). Việc đó có thể dẫn đến hậu quả gì?



Để phòng cháy và chữa cháy ở nhà, em cần ghi nhớ những điều gì?

- Không nghịch những đồ vật nguy hiểm, dễ gây cháy như quẹt diêm, quẹt ga, pháo hoa,...
- Đồ đạc chồng chất quá nhiều hoặc quá gần những vật dễ gây cháy rất dễ dẫn đến hoả hoạn. Vì vậy, thường xuyên nhắc nhở và giúp đỡ bố mẹ dọn dẹp đồ đạc trong nhà gọn gàng.
- Nhắc nhở người lớn sau khi hút thuốc phải dập tắt hoàn toàn đầu thuốc bằng cách cho vào đồ đựng có chứa nước.



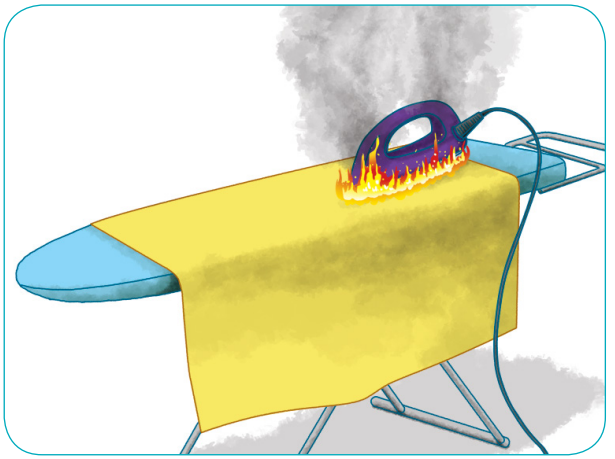

- Nhắc nhở người thân không dùng cùng lúc nhiều thiết bị điện có công suất lớn.

  Thiết bị điện sau khi dùng xong phải rút điện ra, nhất là các thiết bị không có chức năng tự ngắt điện như máy sấy tóc, bàn ủi (bàn là), nồi lẩu điện,…

- Đặc biệt, trong trường hợp bị mất điện khi đang sử dụng, cần rút các thiết bị ra khỏi nguồn điện.

  Khi ngửi thấy mùi khét hoặc mùi gas, lập tức khoá bình gas, ngắt các nguồn điện, mở cửa cho thông thoáng. Nên nhớ, không được mở đèn, quạt, không nghe, gọi điện thoại lúc này để tránh dẫn đến cháy nổ.

- Tốt nhất nên chuẩn bị các thiết bị hỗ trợ dập lửa trong gia đình, cùng người lớn tìm hiểu cách sử dụng các thiết bị đó để có thể ứng phó khi cần thiết.

2 PHÒNG CHÁY VÀ CHỮA CHÁY Ở TRƯỜNG

Hành động của hai bạn nam trong tranh có thể dẫn đến hậu quả gì?



Em cần làm gì để phòng cháy và chữa cháy ở trường?

- Không đem các vật dụng nguy hiểm như quẹt diêm, quẹt gas, pháo hoa, đèn cầy (nến),... vào trong khuôn viên trường học.
- Không đốt giấy, đốt rác,... vì các việc này có thể dẫn đến cháy, thải ra khí độc, gây ô nhiễm môi trường.
- Khi thực hành thí nghiệm có liên quan đến cháy, tuyệt đối chấp hành quy định theo hướng dẫn của giáo viên. Xử lí triệt để tất cả dụng cụ sau khi sử dụng xong.
- Không sử dụng các thiết bị điện đã hư hỏng.
- Tắt tất cả đèn, quạt, máy lạnh,... khi không sử dụng.

3 PHÒNG CHÁY VÀ CHỮA CHÁY Ở NƠI CÔNG CỘNG

- Không ném những vật dụng dễ gây cháy như quẹt diêm, bật lửa, thuốc lá mới hút hoặc xăng dầu, cồn rượu ở nơi công cộng.
- Không tự ý sử dụng các thiết bị điện ở nơi công cộng, trên xe buýt, tàu, thuyền, máy bay,...



4 PHÒNG CHÁY VÀ CHỮA CHÁY Ở TRONG RỪNG



- Không đem những vật dụng gây cháy như quẹt diêm, bật lửa,... vào rừng.
- Nhắc nhở người lớn không hút thuốc trong rừng hoặc những nơi nhiều cây cối.
- Khi đi du lịch trong rừng, không tự ý tổ chức các hoạt động như: đốt giấy, đốt lửa trại,…



Không tự ý đốt lửa trại khi không có người lớn

CÔNG TY CỔ PHẦN ĐẦU TƯ VÀ PHÁT TRIỂN GIÁO DỤC PHƯƠNG NAM
Địa chỉ: 231 Nguyễn Văn Cừ, Quận 5, TP. Hồ Chí Minh
Điện thoại: (028) 7303 5556 - Fax: (028) 3830 0702
Website: phuongnam.edu.vn

VƯƠNG MIỆN KIM CƯƠNG
CHẤT LƯỢNG QUỐC TẾ



BỘ SÁCH ĐƯỢC PHÁT HÀNH TẠI:

- **CÔNG TY CỔ PHẦN ĐẦU TƯ VÀ PHÁT TRIỂN GIÁO DỤC PHƯƠNG NAM**
  Địa chỉ: 231 Nguyễn Văn Cừ, Quận 5, TP. Hồ Chí Minh
  Điện thoại: (028) 7303 5556 - Fax: (028) 3830 0702
  Website: phuongnam.edu.vn
- **CÔNG TY CỔ PHẦN SÁCH VÀ THIẾT BỊ TRƯỜNG HỌC CÁC TỈNH, THÀNH PHỐ**
- **CÁC CỬA HÀNG SÁCH TẠI TP. HỒ CHÍ MINH**
  231 Nguyễn Văn Cừ, Quận 5. Điện thoại: (028) 7303 5556 - 801
  223 Nguyễn Tri Phương, Quận 5. Điện thoại: (028) 3859 1410
  116 Đinh Tiên Hoàng, quận Bình Thạnh. Điện thoại: (028) 3899 7116

Giá